



## Einrichtung der Parteidaten-Synchronisierung von jurXPERT mit dem Treuhandbuch der Rechtsanwaltskammer Wien

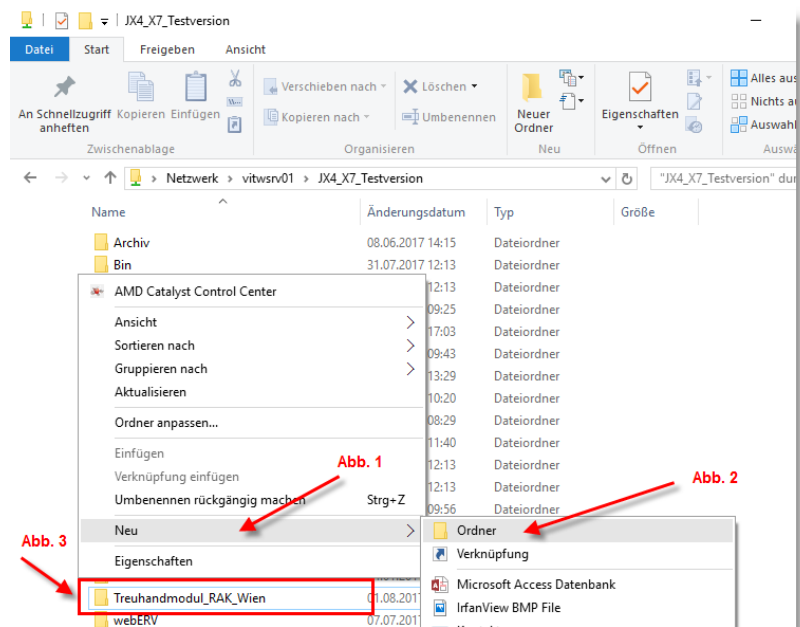
Die Möglichkeit der elektronischen Synchronisierung von Parteidaten direkt aus jurXPERT an das Treuhandbuch der Rechtsanwaltskammer Wien steht Ihnen sowohl in der aktuellsten Version von jurXPERT PRO (ab Version 290), als auch in der aktuellsten jurXPERT 3 Version (ab Version 1351.9) zur Verfügung.

Diese Funktion dient unter anderem zur Vermeidung der nochmaligen manuellen Erfassung der Parteidaten im Treuhandmodul und erspart damit Zeit und mögliche Fehlerquellen.

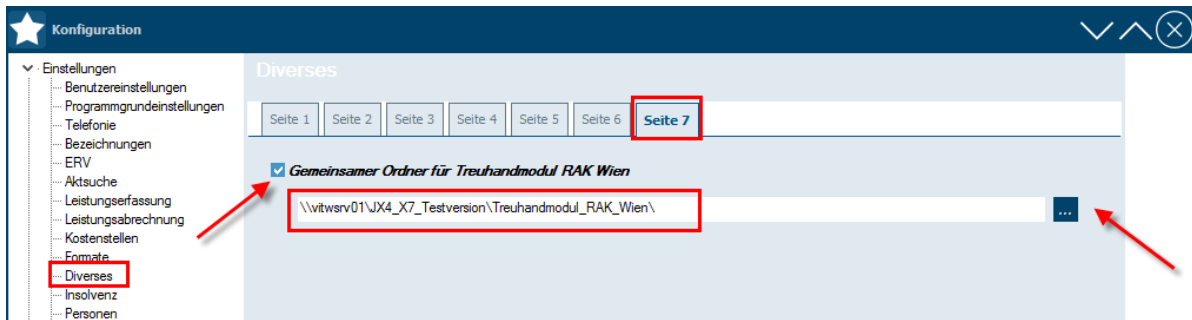
### Einstellung:

Um die Parteidaten aus jurXPERT für das Treuhandmodul zur Verfügung stellen zu können, sind lediglich die drei nachfolgenden einmaligen Einstellungen zu setzen:

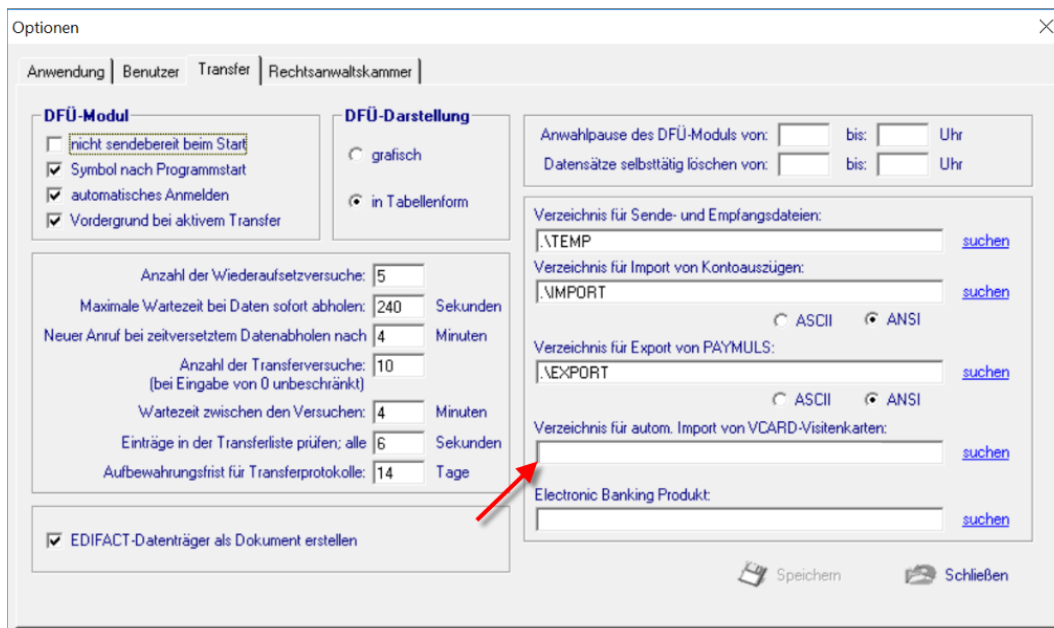
1. Es ist notwendig, dass Sie einen neuen Ordner im Windows-Explorer in Ihrem jurXPERT Verzeichnis anlegen. Dieser dient als gemeinsamer Ordner für jurXPERT und das Treuhandmodul für die Ablage und den Zugriff auf die exportierten Personendaten.



- Aktivieren Sie die Checkbox unter **Einstellungen/Konfiguration/Diverses/Seite 7/Gemeinsamer Ordner für Treuhandmodul RAK Wien** und fügen über den Drei-Punkte-Button den zuvor definierten Ordner ein:

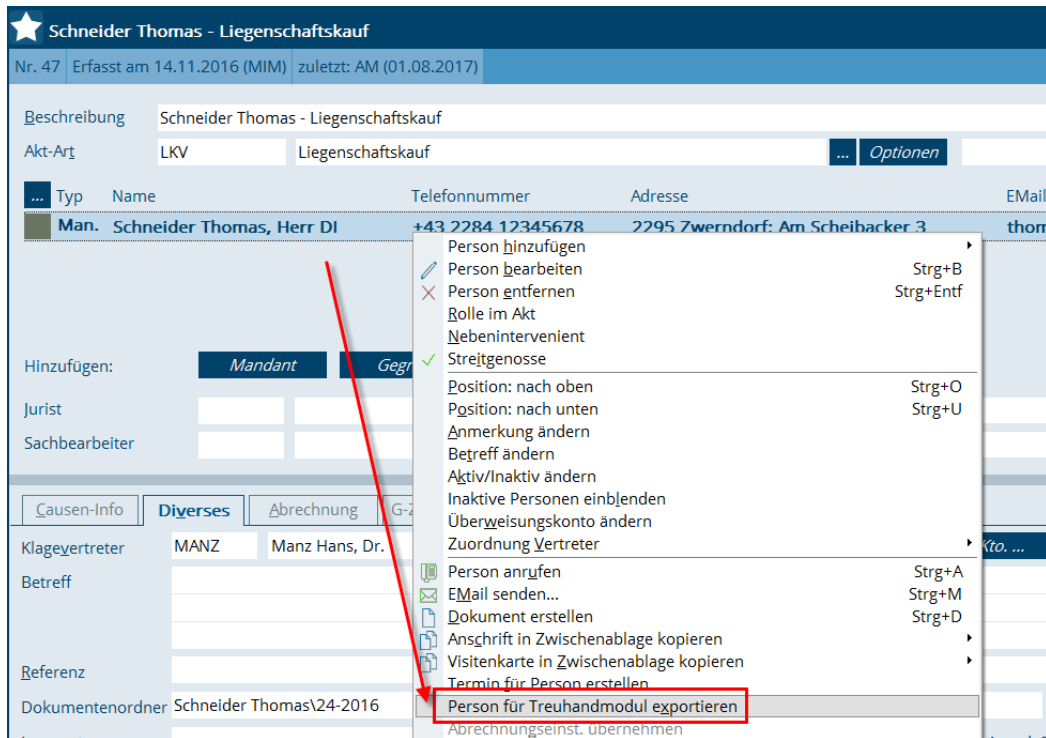


- Im Treuhandmodul unter **Extras/Optionen/Transfer** ist in der Option **Autom. Import von VCARD-Visitenkarten** das Verzeichnis einzutragen, welches Sie zuvor in Ihrer jurXPERT Lösung definiert haben:

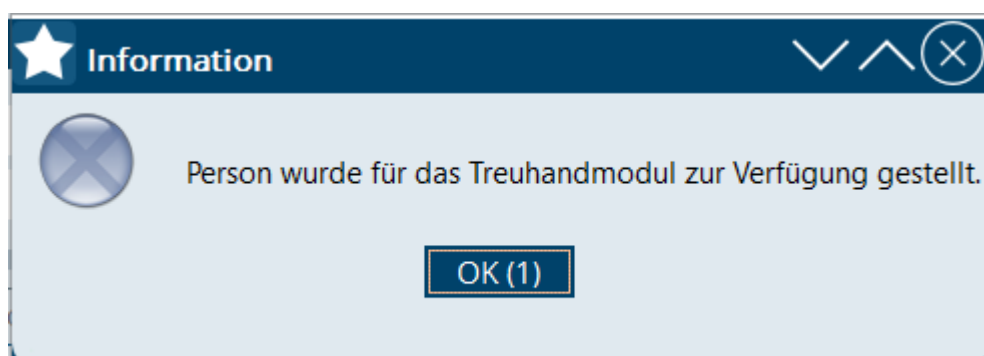


## Anwendung:

Damit Sie nun die gewünschten Personendaten für die Synchronisierung an das Treuhandmodul zur Verfügung stellen, ist im zu bearbeitenden Akt die zu übertragende Person zu markieren und den Kontextmenü-Eintrag (rechte Maustaste) **Person für Treuhandmodul exportieren** zu wählen:



Folgende Maske bestätigt die Speicherung der Personendaten im Verzeichnis:



Die weitere Synchronisierung erfolgt dann, zwecks Weiterverarbeitung der Daten, über das Treuhandmodul selbst.